

Bezpečnostní analýza města Hořovice 2024

Období 2022-2023

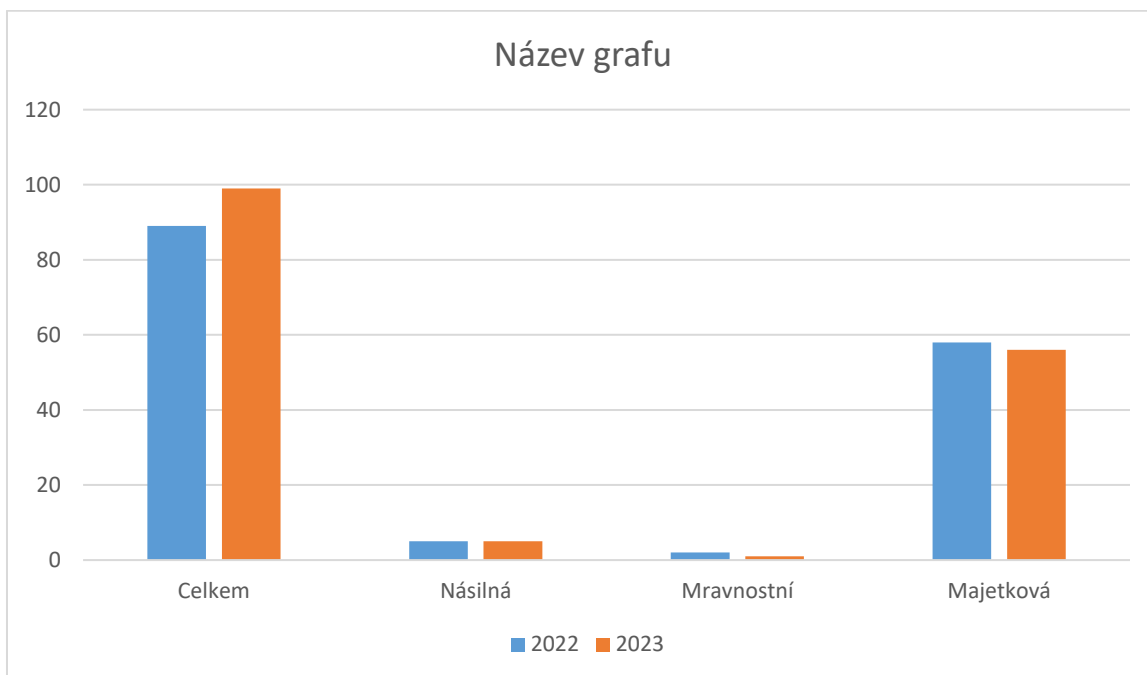
Vyhodnocení přestupkové a trestné činnosti

Data PČR

Zde jsou analyzována data a údaje poskytnuté za obvod PČR Hořovice týkající se trestné činnosti.

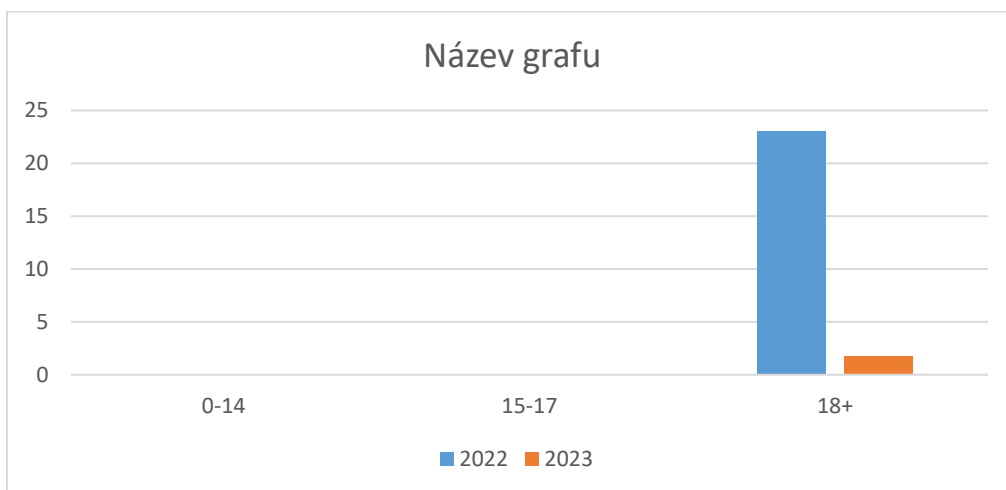
ROK	Celkem ⁽¹⁾	Násilná	Mravnostní	Majetková
2022	89	5	2	58
2023	99	5	1	56

(1) Počet trestných činů a přečinů OOP PČR Hořovice – celý správní obvod ke 30.9. v daném roce (zdroj dat PČR)



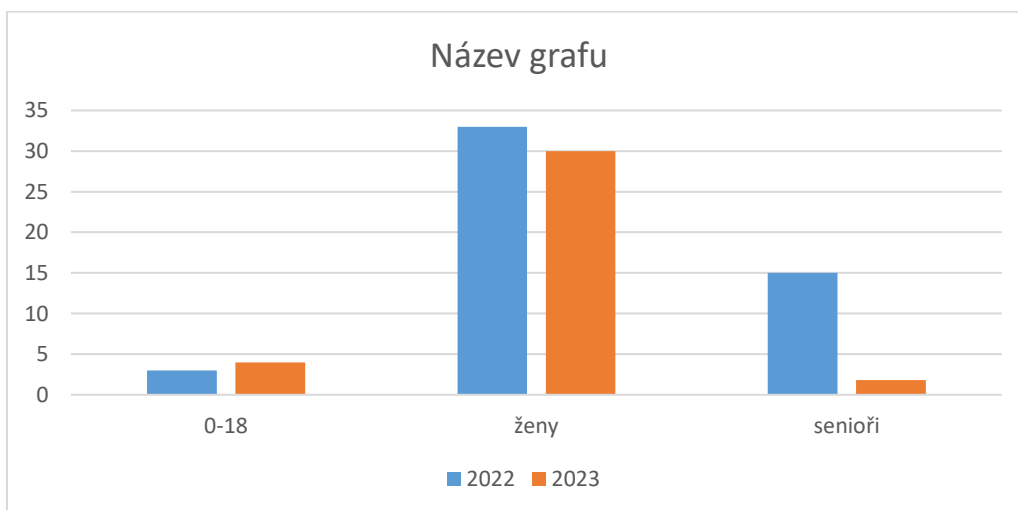
Z výše uvedených statistických údajů vyplývá, že nejvyšší podíl co se skutkové podstaty týká má stále majetková trestná činnost.

Pachatelé	0 – 14 let	15 - 17	18 +
2022	0	0	23
2023	0	0	10



Z dat PČR vyplývá, že v roce 2023 došlo k výraznému poklesu počtu pachatelů, kteří spáchali trestný čin ve správním obvodu.

Oběti	0 – 18 let	ženy	senioři
2022	3	33	15
2023	4	30	8



Z pohledu prevence kriminality se jedná o podstatný ukazatel, který ukazuje, že ženy jsou nejčastějšími oběťmi trestné činnosti. Všechna data jsou uvedena k 30. září v daném roce.

Zde jsou analyzována data a údaje poskytnuté za obvod PČR Hořovice týkající se přestupkové činnosti.

druh	počet obyvatel		přestupky-abs. počet			index na 10 tis. obyvatel			
	k 31.12. (30.9.) 2023	změna proti roku 2022	rok 2022	K 31.12. (30.9.) 2023	změna 2022 - 2023	rok 2022	rok 2023	změna 2022 - 2023 (index)	změna 2022 - 2023 (%)
Proti veřejnému pořádku			7	5	-2	10,31	7,36	-2,95	-28
Proti občanskému soužití			39	44	5	57,44	64,8	7,36	13
Proti majetku			61	69	8	89,84	101,62	11,78	13
na úseku ochrany před alkoholismem a jinými toxikomaniemi			10	14	4	14,73	20,62	5,89	40

Z dat PČR vyplývá, že počty všech druhů přestupků jsou v obou sledovaných letech téměř na stejné úrovni. Nedošlo zde tedy k žádným větším výkyvům.

Přestupky MÚ Hořovice

druh	počet obyvatel		přestupky-abs. počet			index na 10 tis. obyvatel			
	k 31.12. 2023	změna proti roku 2022	rok 2022	K 31.12. 2023	změna 2022 - 2023	rok 2022	rok 2023	změna 2022 - 2023 (index)	změna 2022 - 2023 (%)
Proti veřejnému pořádku			73	32	-41	107,51	47,13	-60,38	-56
Proti občanskému soužití			213	195	-18	313,7	287,18	-26,52	-8
Proti majetku			60	61	1	88,36	89,83	1,47	1,66
na úseku ochrany před alkoholismem a jinými toxikomaniemi			0	1	1	0	1,47	1,47	100

V tabulce jsou zaznamenána data došlých přestupků za celý správní obvod obce s rozšířenou působností k 31. 12. daného roku. Počet přestupků proti veřejnému pořádku klesl o 56%, u přestupků proti občanskému soužití je zaznamenána nejvyšší hodnota, i když oproti roku 2022

klesla o 8 procent. Počet přestupků proti majetku a na úseku ochrany před alkoholismem a jinými toxikomaniemi se udržuje na konstantní úrovni.

Přestupky řešené MP Hořovice

druh	počet obyvatel		přestupky-abs. počet			index na 10 tis. obyvatel			
	k 31.12. (30.9.) 2023	změna proti roku 2022	rok 2022	K 31.12. (30.9.) 2023	změna 2022 - 2023	rok 2022	rok 2023	změna 2022 - 2023 (index)	změna 2022 - 2023 (%)
Proti veřejnému pořádku			41	30	-11	60,4	44,18	-16,22	-27
Proti občanskému soužití			14	6	-8	20,62	8,84	-11,78	-57
Proti majetku			6	16	10	8,84	23,56	14,72	60
na úseku ochrany před alkoholismem a jinými toxikomaniemi			1	2	1	1,47	2,95	1,48	100

Z dat uvedených Městskou policií Hořovice vyplývá, že v roce 2023 došlo k poklesu přestupků proti veřejnému pořádku i občanskému soužití. Nárůst byl zaznamenán u přestupků proti majetku.