

## Bezpečnostní analýza města Hořovice

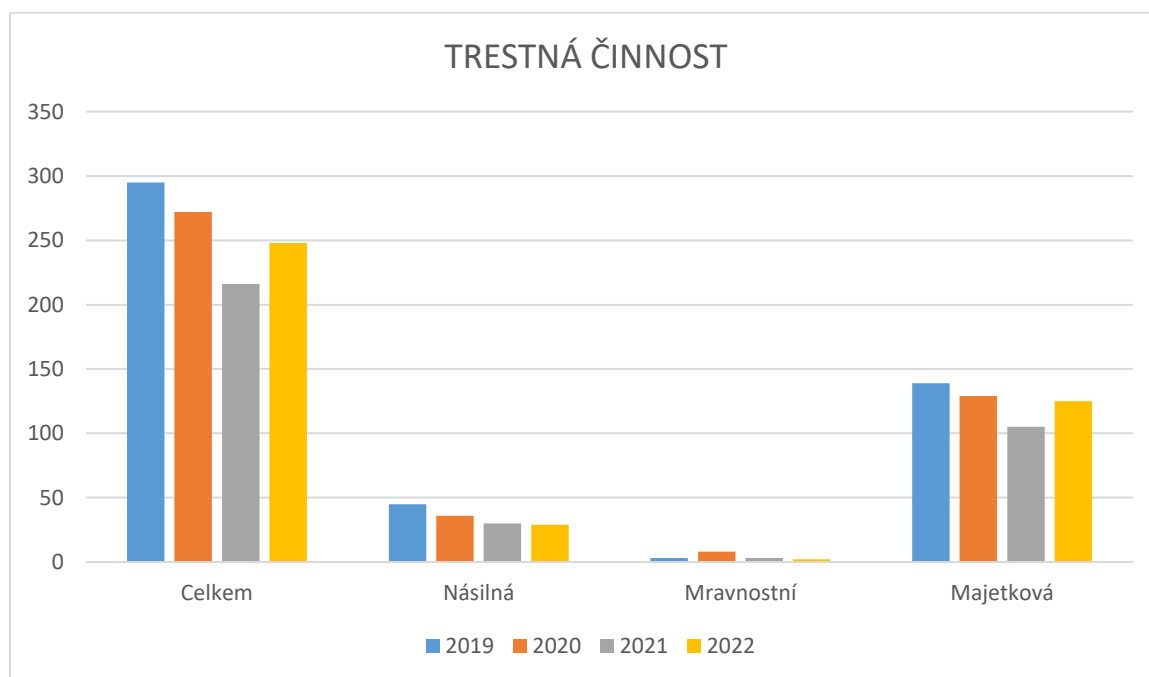
### Vyhodnocení přestupkové a trestné činnosti

#### Data PČR

Zde jsou analyzována data a údaje poskytnuté za obvod PČR Hořovice týkající se trestné činnosti.

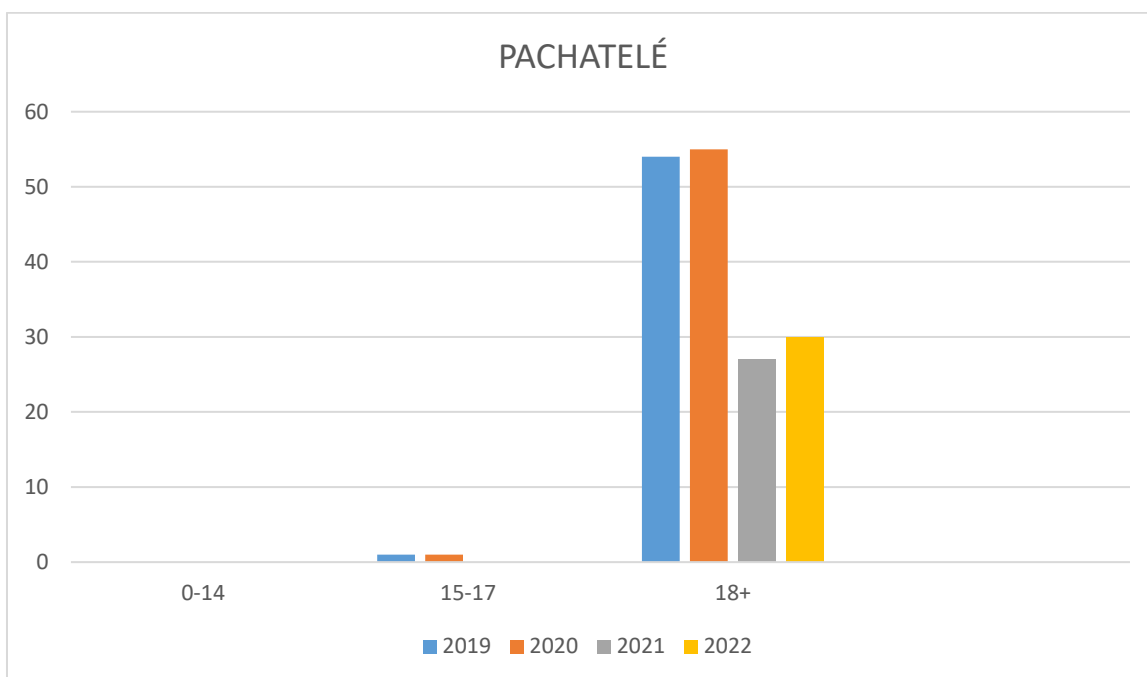
ROK	Celkem <sup>(1)</sup>	Násilná	Mravnostní	Majetková
2019	295	45	3	139
2020	272	36	8	129
2021	216	30	3	105
2022	248	29	2	125

<sup>(1)</sup> Počet trestných činů a přečinů OOP PČR Hořovice – celý správní obvod ke 30.9. v daném roce (zdroj dat PČR)



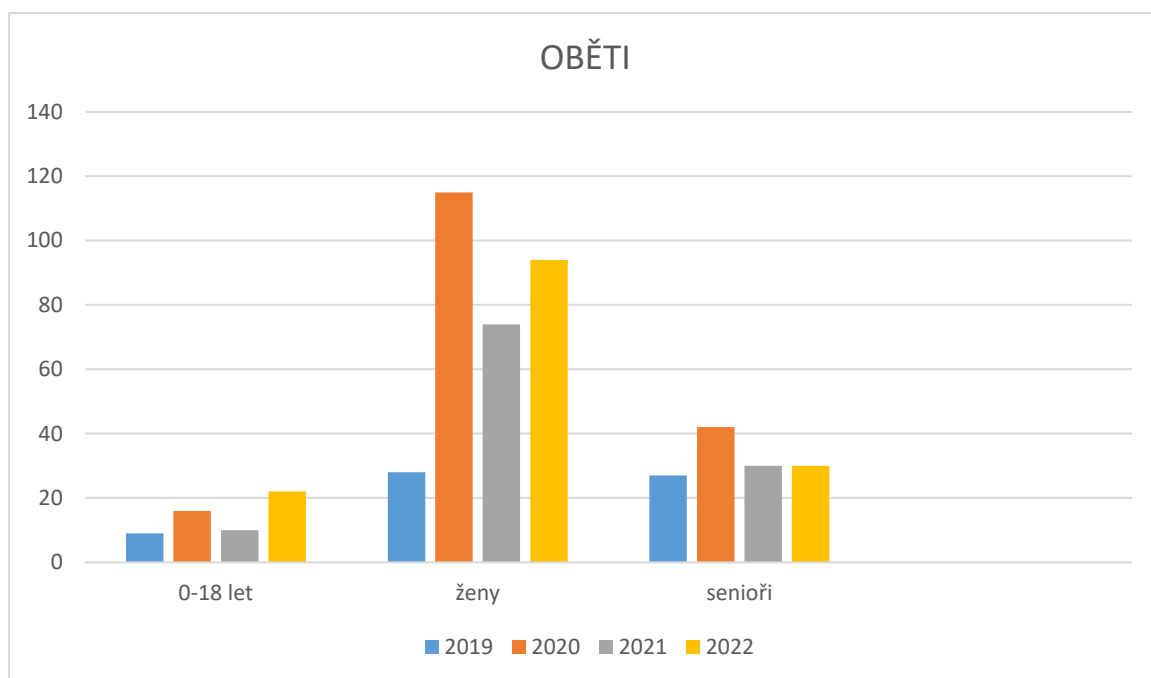
Z výše uvedených statistických údajů vyplývá, že nejvyšší podíl co se skutkové podstaty týká má stále majetková trestná činnost. Nejméně četnou je trestná činnost mravnostní. Majetková trestná činnost má vzrůstající tendenci.

Pachatelé	0 – 14 let	15 - 17	18 +
2019	0	1	54
2020	0	1	55
2021	0	0	27
2022	0	0	30



Trestná činnost dětí a mladistvých není evidována obvodním oddělením PČR Hořovice. Statistické údaje týkající se těchto věkových kategorií jsou evidovány Službou kriminální policie a vyšetřování a kurátory pro děti a mládež. Zde lze tedy posoudit pouze skupinu dospělých pachatelů, kde byl do roku 2021 patrný sestupný trend. V roce 2022 se počet pachatelů mírně zvýšil.

Oběti	0 – 18 let	ženy	senioři
2019	9	28	27
2020	16	115	42
2021	10	74	30
2022	22	94	30



Z pohledu prevence kriminality se jedná o podstatný ukazatel, jelikož deklaruje skutečnost, že jak ženy, tak senioři, jsou konstantním cílem trestné činnosti. Ženy jsou však nejčastějšími oběťmi trestné činnosti. Všechna data jsou uvedena k 30. září v daném roce.

OOP Hořovice často spolupracuje s MP Hořovice, která je pro bezpečnost ve městě nepostradatelná. Velkým přínosem v oblasti prevence a objasňování trestné činnosti je využívání plně funkčního městského dohlížecího kamerového systému.

Zde jsou analyzována data a údaje poskytnuté za obvod PČR Hořovice týkající se přestupkové činnosti.

druh	počet obyvatel		přestupky-abs. počet					index na 10 tis. obyvatel <sup>1</sup>			
	k 31.12. (30.9.) 2022 <b>6.191</b>	změna proti roku 2021 <b>O 18 obyvatel méně v r. 2022</b>	rok 2019 (30.9.)	rok 2020 (30.9.)	rok 2021 (30.9.)	rok 2022 (30.9.)	změna 2021 - 2022	Rok 2021	Rok 2022	změna 2021 - 2022 (index)	změna 2021 - 2022 (%)
Proti veřejnému pořádku			21	13	15	20	5	24,16	32,30	-8,14	0,08
Proti občanskému soužití			165	128	122	100	-22	196,49	161,52	34,97	-0,35
Proti majetku			104	127	114	113	-1	183,60	182,52	1,08	-0,01
na úseku ochrany před alkoholismem a jinými toxikomaniemi			8	29	14	22	8	22,55	35,54	-12,99	0,13

<sup>1</sup> Počítáno z dat let 2021 a 2022

## Přestupky MÚ Hořovice

Rok	Absolutní počet <sup>(2)</sup>	Typ přestupku				Počet obyvatel	Index <sup>(3)</sup>
		Proti veřejnému pořádku	Proti občanskému soužití	Proti majetku	Na úseku ochrany před alkoholismem a jinými toxikomaniemi		
2020	451	<b>35</b>	<b>332</b>	82	2	6261	x
2021	428	42	308	77	1	6209	pokles o 5%
2022	348	73	213	60	2	6191	pokles o 18,7 %

<sup>(2)</sup> Součet za uvedené typy přestupků v této tabulce.

<sup>(3)</sup> Index je vztažen k rozdílu v % proti předchozímu období.

V tabulce jsou zaznamenána data došlých přestupků za celý správní obvod obce s rozšířenou působností k 31. 12. daného roku. Je zde patrný nárůst zaznamenaný přestupků proti veřejnému pořádku a proti občanskému soužití. Počet přestupků proti majetku mírně klesl, přestupky na úseku ochrany před alkoholismem a jinými toxikomaniemi se udržují na konstantní úrovni.

## Přestupky řešené MP Hořovice

Rok	Celkový počet přestupků projednaných v BŘ	Z toho						
		Bezpečnost a plynulost provozu na PK	Překročení nejvyšší dovolené rychlosti	Alkoholismus a toxikomanie	Veřejný pořádek	Občanské soužití	Majetek	Ostatní
2019	894	783	66	0	3	0	2	40
2020	343	303	x	0	0	0	1	39
2021	45	30	x	0	0	0	5	10
2022	75	x	x	1	41	11	22	x

Z dat uvedených Městskou policií Hořovice vyplývá, že v roce 2022 došlo k nárůstu všech druhů přestupků. Toto můžeme dát do souvislosti s tím, jak se postupně uvolňovala všechna proticovidová opatření.